

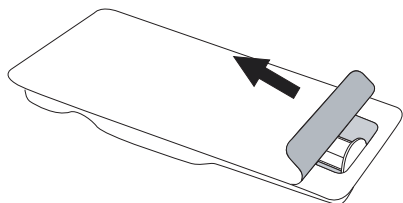
# 強力ネオミ/ファージェン® 静注シリンジ20mL 強力ネオミ/ファージェン® 静注シリンジ40mL

## 操作方法

### 〈操作方法〉

#### ①包装の開封

プリスター包装（20mL）の場合：シール面2つの“開封口”を最初に開封し、そこから矢印の方向にシールをゆっくり剥がしながら全体を開封してください。



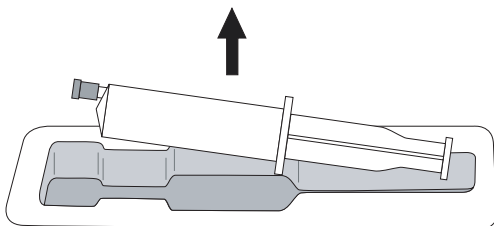
ピロー包装（40mL）の場合：“切り口”より開封してください。

注意：プリスター包装・ピロー包装は使用前に開封し、開封後は速やかに使用してください。

#### ②シリンジの取り出し

プリスター包装（20mL）の場合：シリンジ外筒部を持ってシリンジを取り出します。

注意：プランジャーを持って無理に引き出さないでください。〔ガasketが変形し、薬液が漏出するおそれがあります〕



#### ③シリンジ先端のキャップ取り外し

シリンジ先端のキャップをゆっくり回転させながら外してください。

注意：キャップを外した後、シリンジ先端部に触れないでください。



#### ④注射針等の装着

キャップを取り外したら直ちに注射針等を装着してください。

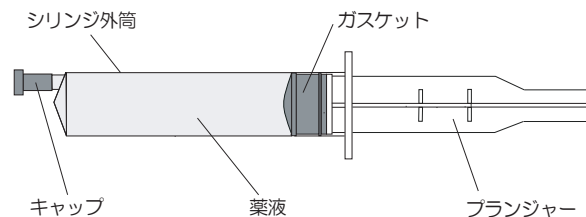
注意：注射針等を装着する場合は誤刺に注意し、しっかり固定してください。

#### ⑤薬液の投与

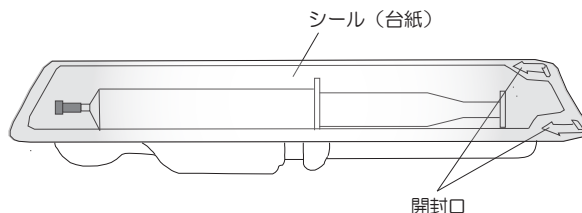
シリンジ内の空気を除去した後、薬液を投与してください。

注意：プランジャーは回さないでください。〔プランジャーが外筒から外れるおそれがあります〕

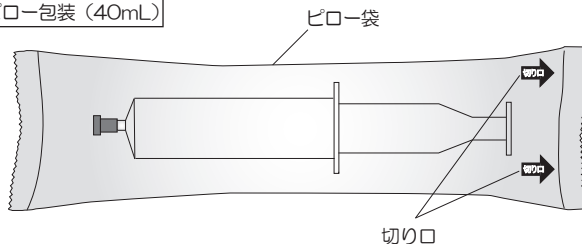
### 〈各部の名称〉



プリスター包装（20mL）



ピロー包装（40mL）



### 〈取扱い上の注意〉

- (1) 包装（20mL:プリスター包装、40mL:ピロー包装）は使用前に開封し、開封後は速やかに使用してください。
- (2) シリンジが破損するおそれがあるため、強い衝撃を避けてください。
- (3) 包装から取り出す際、プランジャーを持って無理に引き出さないでください。〔ガasketが変形し、薬液が漏出するおそれがあります〕
- (4) 次の場合は使用しないでください。
  - ①プリスター包装フィルム表面に減圧によるへこみがない場合。
  - ②薬液の漏出が認められる場合。
  - ③薬液に混濁や浮遊物等が認められる場合。
  - ④シリンジに破損等の異常が認められる場合。
- (5) シリンジ先端のキャップを外した後、シリンジ先端部に触れないでください。
- (6) 注射針等を装着する場合は誤刺に注意し、しっかり固定してください。
- (7) 注入前後ともにプランジャーを引かないでください。
- (8) 開封後の使用は1回限りとし、使用後の残液は容器とともに速やかに廃棄してください。
- (9) シリンジの再滅菌・再使用はしないでください。
- (10) 本シリンジはシリンジポンプでは使用しないでください。

製造販売元

株式会社 ミノファージェン製薬  
東京都新宿区西新宿3-2-11

販売元

EAファーマ株式会社  
東京都中央区入船二丁目1番1号

文献請求先・製品情報お問い合わせ先：

株式会社ミノファージェン製薬 ぐすり相談窓口

FAX 03-5909-2324（文献請求先）

TEL 03-5909-2322（製品情報お問い合わせ先）

EAファーマ株式会社 ぐすり相談

☎0120-917-719