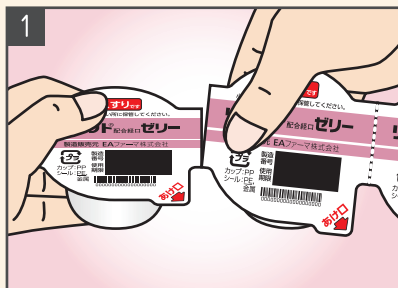


リバクト[®]配合経口ゼリーを 服用される方へ

このお薬の服用のしかた



1 ミシン目を上下に2～3度折り曲げ、ねじるように切り離してください。

切り離れたカップの角部でケガをしないよう注意してください。




2 ふた（シール）に赤の矢印が印刷されているところが「あけ口」です。


※包材の材質はプラスチック製です。

カップ：ポリプロピレン

シール：ポリエチレン（アルミ箔入）



3 カップをしっかり持ち「あけ口」のシールをつまんで完全にシールを引きはがしてください。



4 カップ内のゼリーをスプーンですくって服用してください。

※本剤は白色～帯黄白色のゼリー剤で、においはないか又はわずかに特有なにおいがあります。
※このお薬には、スプーンは添付されていませんので、ご家庭のスプーンをお使いください。

裏面もご覧ください。

このお薬を服用する時の注意

- 次のような場合には、早めに主治医または薬剤師に相談してください。

吐き気、むかむかする、下痢などの消化器症状や発疹等がみられた場合

- **服用するときは、のどに詰まらせたり、肺・気管にお薬が入ったりしないよう、スプーン等で服用しやすい大きさにしてよく嚙んで服用してください。**
- 服用のしかたについては、必ず主治医または薬剤師等の指示に従ってください。
- **開封後は速やかに服用**し、残した場合は保管せず、廃棄してください。
- 寒天を使用しているため、ゼリーの固さが変わることがあります。またゼリーの表面に凹凸や気泡があったり、わずかに水分が浮いていることがあります。品質に問題はありません。
- 水分が乾いた後に成分由来の白い粉がみられることがあります。

このお薬の保管のしかた

- お子様が悪く口に入れたりしないよう、お子様の手の届かないところに保管してください。
- 直射日光を避け、カップのふたの面を上にして室温で保管してください。冷蔵保存も可能です。ただし、冷凍保存はおやめください。
- 車の中など、高温下での保管はおやめください。

